


* パソコン、携帯電話、スマートフォンでご利用できます。(一部ご利用いただけない機種がございます。)

* パソコンの URL は **https://euke.jp/?m=241** です。

= 初回に名前の登録を行ってください。(ご利用登録) =

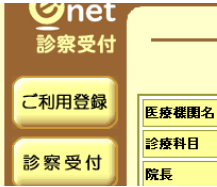
登録は1回行えば、次回からは 診察券番号 と 生年月日 だけで簡単に受付ができます!



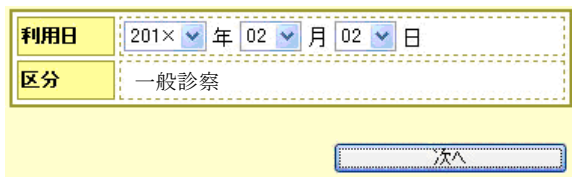
- ・ **ご利用登録** ボタンをクリック。
- ・ 診察券番号と生年月日を入力し [次へ] ボタンをクリック。
ご利用規約 をお読みいただき、
- ・ 名前(漢字、フリガナ)を入力し(電話番号・メールアドレスの入力は不要です) **利用規約に同意し次へ** ボタンをクリック。
確認画面が表示されますので**利用登録** ボタンをクリック。

【診察受付(順番取り)】

① 診察受付 ボタンをクリック。



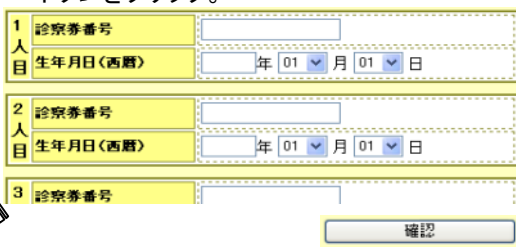
② 利用日を確認し[次へ] ボタンをクリック。



③ 待ち人数を確認し、午前または午後の 受付中 ボタンをクリック。

利用日	201X年2月2日(水)	区分	一般診察
	時間帯	受付方法	状況(2月2日16:36現在)
	午前	順番待ち	受付終了
	午後	順番待ち	15人待ち

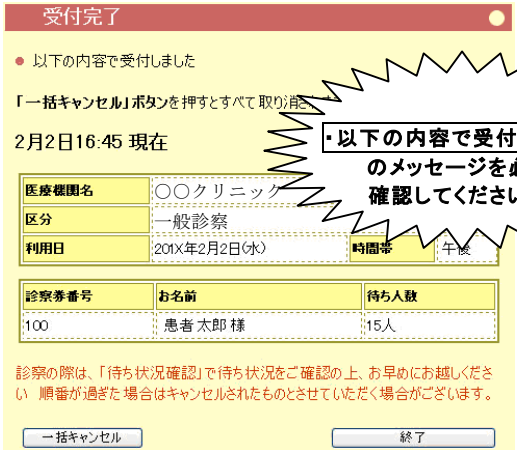
④ 診察券番号と生年月日(西暦)を入力し **確認** ボタンをクリック。



◎複数人同時に診察受付をする場合は、最大5人まで連続して受付することができます。
受付する方全員の診察券番号と生年月日を入力し[確認] ボタンをクリックしてください。

⑤ これで受付完了です!
よろしければ**終了** ボタンをクリック。

**以下の内容で受付しました
のメッセージを必ず
確認してください!**



**待ち状況
確認**

*****待ち状況確認*****

受付完了後は、診察の進み具合を確認できます。
トップ画面の**待ち状況確認** を押し、診察券番号と生年月日(西暦)を入力します。順番が近付いたら来院してください。
(受付する前に待ち状況を確認したい場合は、手順⑤で確認できます。)

午前診療は、前日 19:00～当日11:30(土曜日診療は、当日12:30まで)
午後診療は、前日19:00～当日18:00

- 診察受付をした後は待ち状況を確認し、時間に遅れないよう来院してください。遅れた場合は、診察まで相当時間お待ちいただく場合がございます。
- 急患や病状により順番が前後する場合がございますので、あらかじめご了承ください。
- 診察の受付をしていても、当日最後の患者さんの診察が終了した時点で院内にいらっしやらない場合は、キャンセルとなります。時間に余裕を持って来院してください。

= とう小児科アレルギー科 TEL : 045-983-5110 =